

illbruck Okenní fólie Exteriér s perlínkou

Stručný popis

Okenní fólie Exteriér s perlínkou slouží jako hydroizolační membrána. K okennímu rámu se fólie připevňuje pomocí samolepicího pruhu. Přichycení ke stěně je prováděno vložením nosné tkaniny do malty hlazené spárovací hmoty nebo vysrávky. Použití lepidla není nutné.

Fólie se používá jako utěsnění připojovací spáry mezi rámem a přilehlou konstrukcí:

- do deskových konstrukcí, které jsou později vybaveny tepelně izolačním systémem
- utěsnění spáry u parapetů otvorových výplní

Materiál

Okenní fólie Exteriér s perlínkou je vytvořena z paropropustné polypropylénové fólie a syntetické textilie.

Barva

- Přední strana: šedá
- Zadní strana: bílá

Výhody výrobku

- těsnost vůči nárazovému dešti
- velmi nízká hodnota součinitele difúzního odporu
- montáž bez použití lepidla
- omítnutí a přichycení fólie v jednom pracovním kroku

Provedení

Samolepicí okenní fólie navinutá do role.


Rozměry

Délka v roli: 50 m

	šířka (mm)	m/karton	role/karton
W 125	125*	150	3

W = samolepicí pruh pro fixaci na okno je nanášen na šedé straně fólie

* – 60 mm fólie + 65 mm perlínka



illbruck Okenní fólie Exteriér s perlínkou

Technická data

	DIN	Klasifikace
Třída materiálu	4102	B2, normálně hořlavý
Součinitel difúzního odporu	52 615	$\mu = 93$
Difúzně ekvivalentní tloušťka vzduchové vrstvy	4108-3	sd = 0,04 m
Soudržná síla lepeného spoje		12 N/25 mm
Odolnost vůči UV záření		cca 3 měsíce
Těsnost vůči zatečení deště	1027	600 Pa
Snášitelnost s běžnými stavebními materiály	52452	stanovená
Tepelná odolnost		- 40 °C až +100 °C
Teplota zpracování		+ 5 °C až + 45 °C
Skladovatelnost		1 rok

Pozn.: Rozměrové tolerance dle DIN 7715 P3.

Okenní fólie Exteriér s perlíčkou

Tremco illbruck s.r.o.
Úvalská 737/34, 100 00 Praha 10
tel.: +420-296 565 333
fax +420-296 565 300
http://www.tremco-illbruck.com
e-mail: prodej@tremco-illbruck.com

Příprava podkladu


Podkladní plochy musí být suché, odmaštěné, bez prachu a volných částic, které by negativně ovlivňovaly přilnavost samolepicího lepidla na otvorovou výplň a omítkové směsi k podkladu. Další pokyny pro aplikaci omítky se výhradně řídí pokyny výrobce.

Zpracování


- Nastříhejte fólii na požadované délky.
- Odstraňte ochranný proužek za samolepicího pruhu a nalepte fólii na rám otvorové výplně na požadované místo. Jestliže lepíte fólii na čelní plochu rámu je nutné spoje v rozích řešit přeplátováním a pojištěním spoje illbruck Nahtpaste. V případě, že lepíte fólii na boční stranu rámu, začněte na dolní straně svislého vlysu a pokračujte na horní vlysu. Na rozích přehněte fólii a vedte ji zpátky k rohu okna a po další straně rámu. Vzniklý přesah fólie slepte navzájem k sobě (obr. 2).
- Do přípojovací spáry okna aplikujte tepelnou izolaci, doporučujeme použít illbruck 1 – komponentní pěny.
- Na vyspravenou stěnu naneste první tenkou vrstvu omítkové směsi omítky. Síťovinu vložte do měkké malty tak, aby hrana fólie bez perlíčky byla pokud možno v zákrytu s rámem (obr. 3). Za účelem fixace fólie naneste na síťovinu další vrstvu omítky. Fólie ve spáře by neměla být zcela napnutá viz odstavec Upozornění.
- Nyní můžete omítnout detail do požadovaného stavu. Syntetická textilie je omítkatelná a usnadňuje překrytí fólie omítkou.

illbruck sortiment

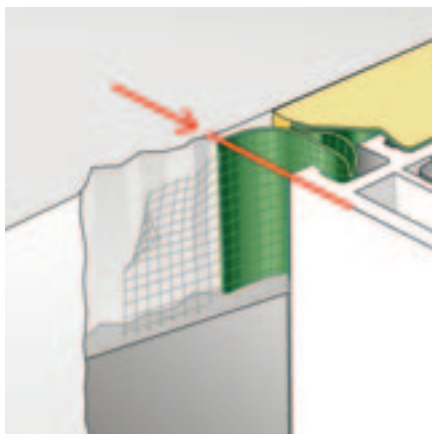
illbruck těsnící pásy
illbruck PU pěny
illbruck těsnící hmoty
illbruck butylové těsnící pásy
illbruck fólie
illbruck speciální produkty
illbruck příslušenství



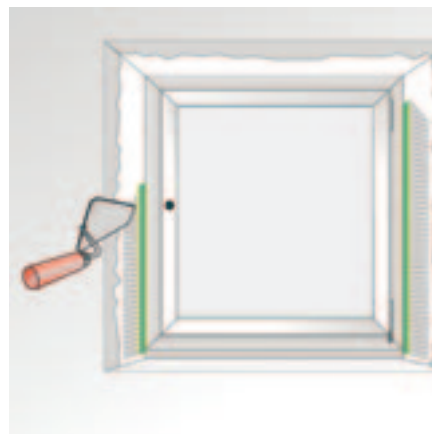
Obr. 1



Obr. 2



Obr. 3



Obr. 4

Upozornění

Okenní fólie Exteriér s perlíčkou zásadně instalujte tak, aby nedocházelo k jejímu napínání během provozu tzn. je nutné při její montáži vytvořit rezervu. Při kombinaci různých materiálů ověřte kompatibilitu pro daný případ použití. Přesahy fólií by měly činit alespoň 20 mm a u svislých spár vždy nalepte horní úsek fólie na dolní úsek.

Servis

V případě potřeby dalších informací nás kontaktujte.

Doplňující informace

Výše uvedené informace jsou poskytnuty podle našich nejlepších znalostí. Po celou dobu si vyhrazujeme právo na změnu receptury našeho produktu. Kupující by si měl vyžádat nejaktuálnější informace k výše zmíněnému produktu. Aplikace, jakož i podmínky během aplikace, nemáme pod kontrolou, a proto odpovědnost za ně nesete vy. Nepřebíráme odpovědnost plynoucí z tohoto technického listu. Dodávky se řídí výlučně našimi všeobecnými dodacími a platebními podmínkami.